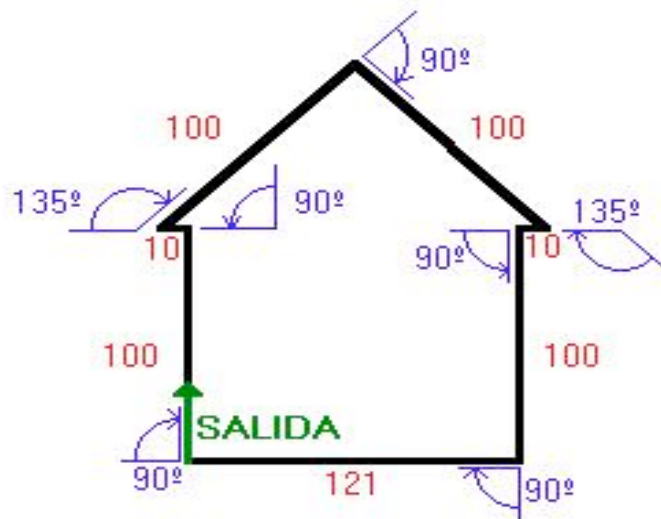


**Colegio Instituto Técnico Juan del Corral**  
**Área de Tecnología e Informática Grado**  
**Sexto**

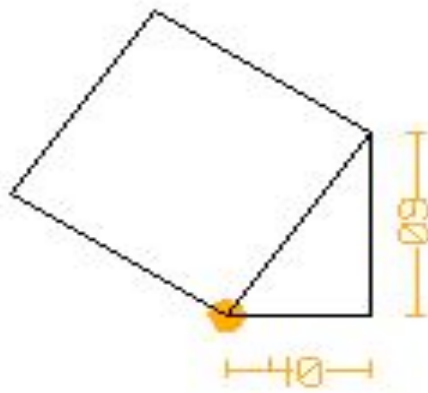
1. Elaborar las siguientes figuras usando los comandos trabajados de MMP, hacer las instrucciones en la carpeta de Trabajo, iniciar la actividad con el título **TRABAJO DE CLASE**, haga el dibujo de cada figura EN LA CARPETA y las instrucciones necesarias para elaborarlas en MMP.



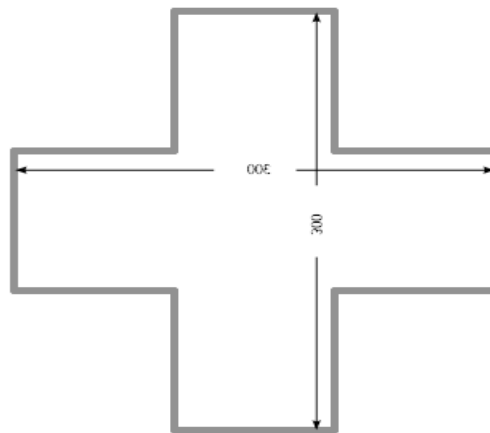
**Figura Nro 1**



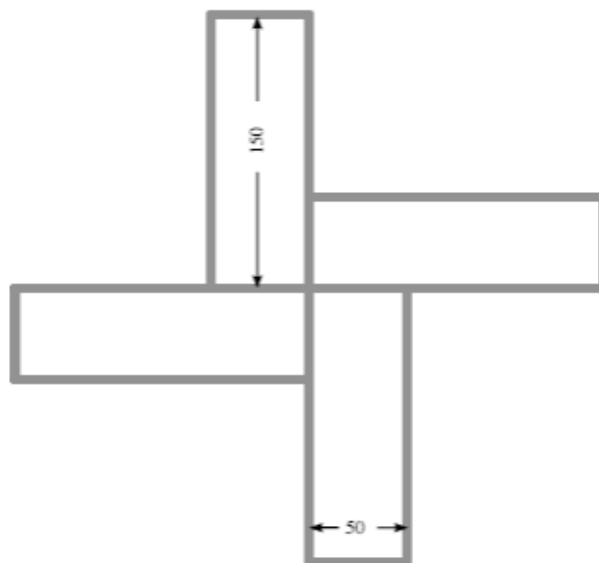
**Figura Nro 2**



**Figura Nro 3**



**Figura Nro 4**



**Figura Nro 5**